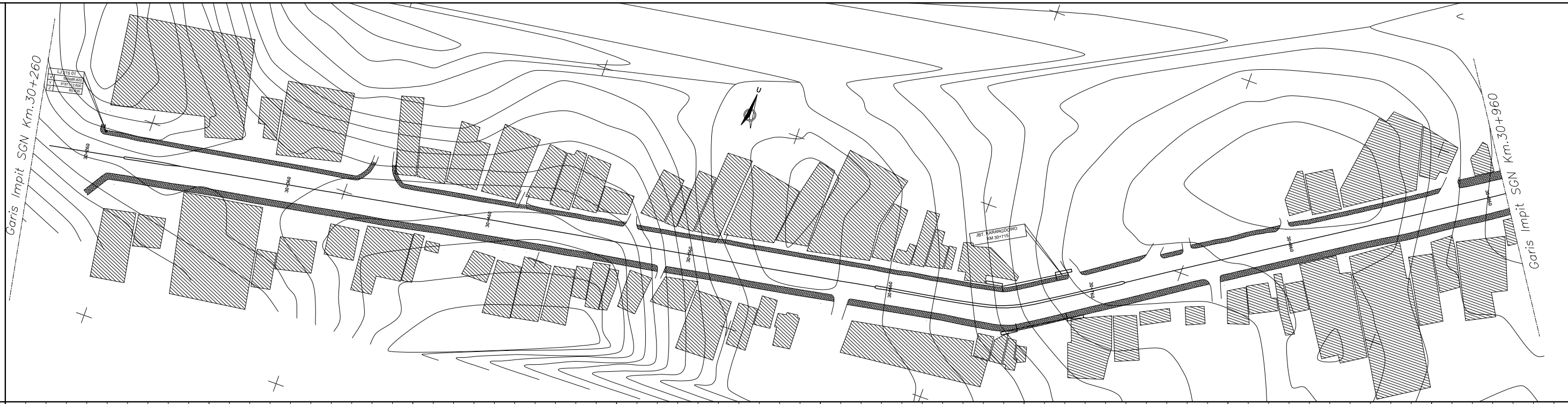




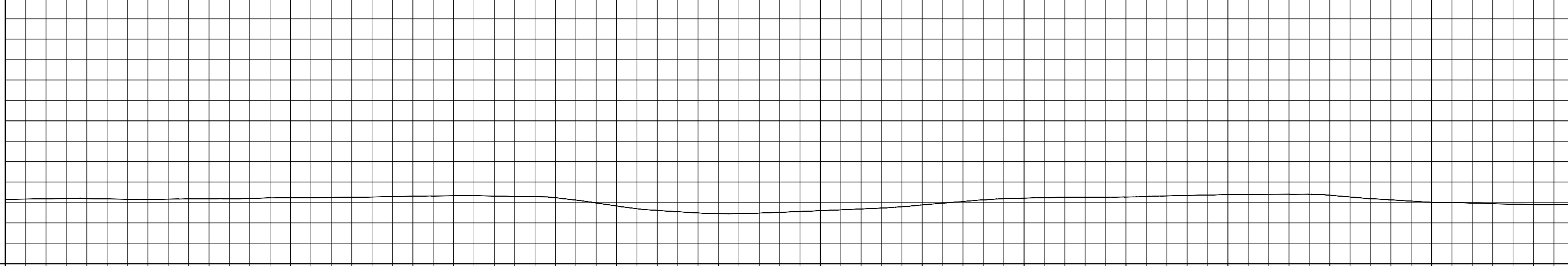
SGN KM. 30+260 S/D KM. 30+960

GAMBAR SITUASI DAN POTONGAN

ALINYEMEN HORIZONTAL  
SKALA LEBAR 1 : 2000 SKALA MEMANJANG 1 : 2000



ALINYEMEN VERTIKAL  
SKALA TEGAK 1 : 500  
SKALA MEMANJANG 1 : 2000



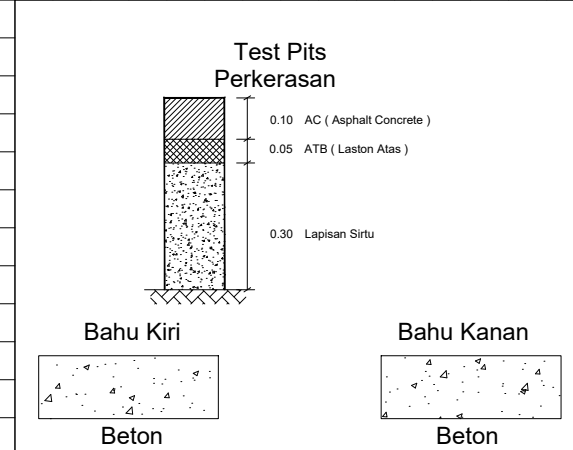
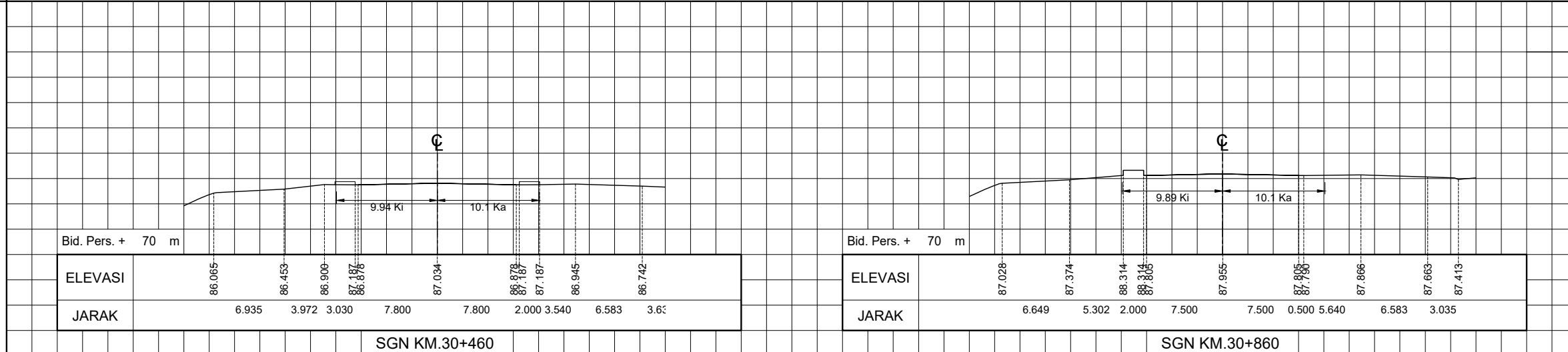
KETINGGIAN  
MUKA  
AS JALAN

85.566		85.742		85.792		86.402		87.034		86.952		82.288		78.567		79.980		82.824		86.156		86.698		87.955		87.562		84.015		82.972
--------	--	--------	--	--------	--	--------	--	--------	--	--------	--	--------	--	--------	--	--------	--	--------	--	--------	--	--------	--	--------	--	--------	--	--------	--	--------

SGN  
KM

30+260		30+360		30+460		30+560		30+660		30+760		30+860		30+960
--------	--	--------	--	--------	--	--------	--	--------	--	--------	--	--------	--	--------

PENAMPANG MELINTANG  
SKALA TEGAK 1 : 500 MEMANJANG 1 : 500



( HITAM ) GAMBAR ASLI      ( BIRU ) PEMUTAKHIRAN I      ( COKLAT ) PEMUTAKHIRAN II      ( HIJAU ) PEMUTAKHIRAN III      ( UNGU ) PEMUTAKHIRAN IV

KETERANGAN GAMBAR DAPAT DILIHAT PADA LEMBAR LEGENDA

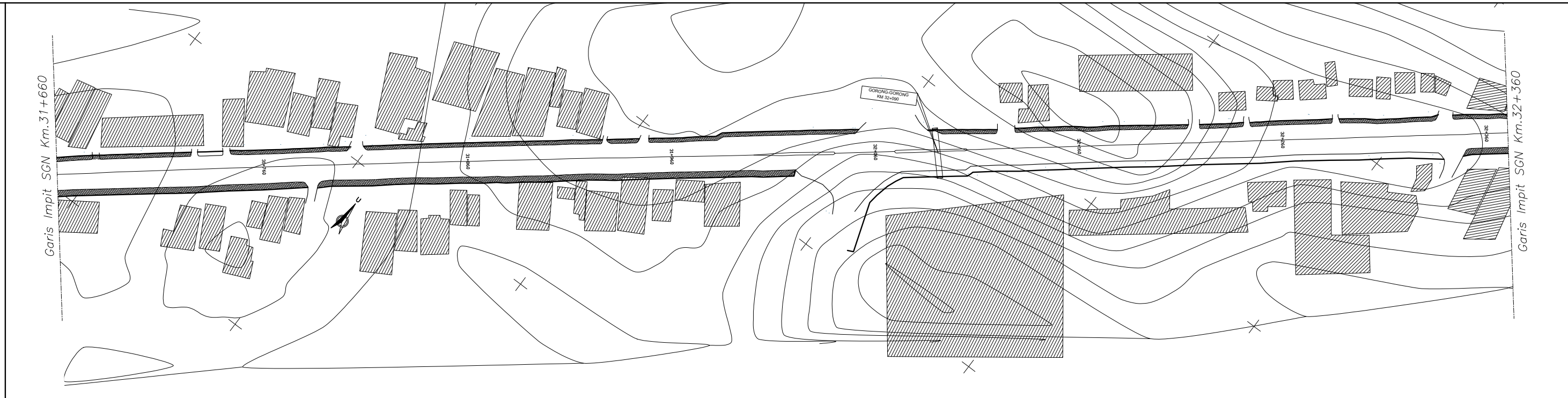




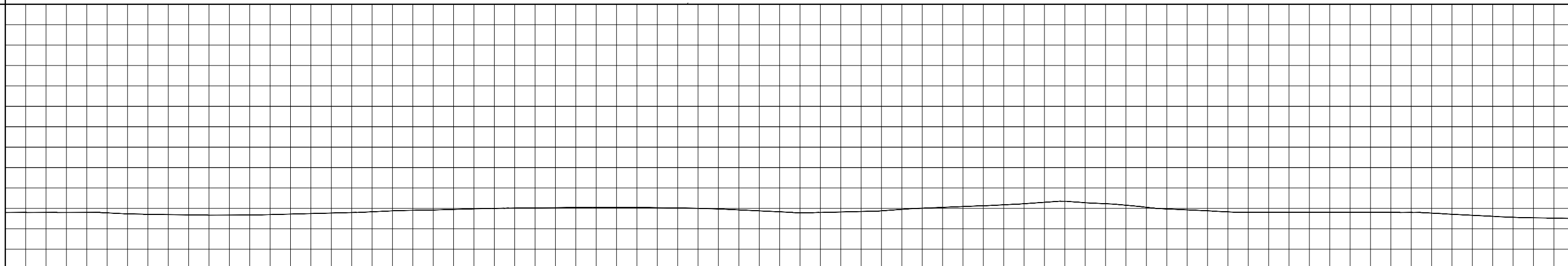
SGN KM. 31+660 S/D KM. 32+360

GAMBAR SITUASI DAN POTONGAN

ALINYEMEN HORIZONTAL  
SKALA LEBAR 1 : 2000 SKALA MEMANJANG 1 : 2000



ALINYEMEN VERTIKAL  
SKALA TEGAK 1 : 500  
SKALA MEMANJANG 1 : 2000



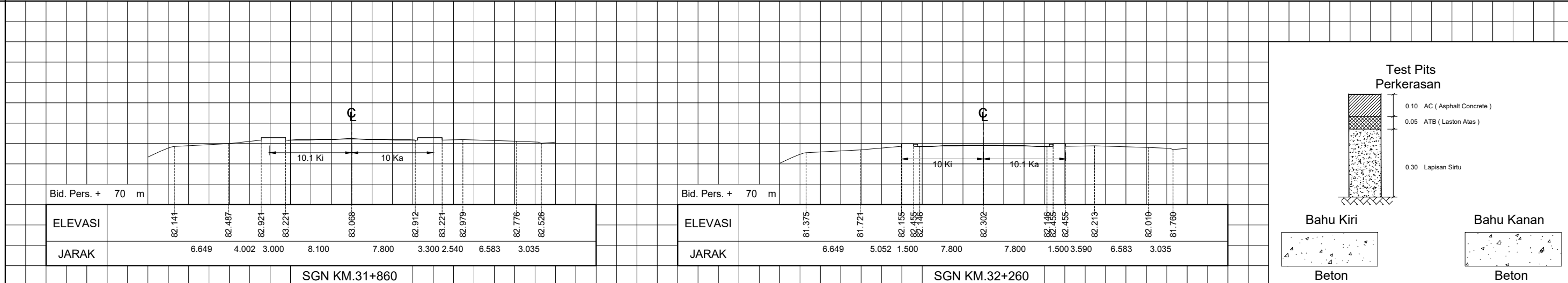
KETINGGIAN  
MUKA  
AS JALAN

82.000	81.823	80.668	81.463	83.068	84.169	84.523	83.731	82.016	84.115	86.309	85.563	82.302	82.082	81.684	79.406
--------	--------	--------	--------	--------	--------	--------	--------	--------	--------	--------	--------	--------	--------	--------	--------

SGN  
KM

31+660	31+760	31+860	31+960	32+060	32+160	32+260	32+360
--------	--------	--------	--------	--------	--------	--------	--------

PENAMPANG MELINTANG  
SKALA TEGAK 1 : 500 MEMANJANG 1 : 500



( HITAM ) GAMBAR ASLI    ( BIRU ) PEMUTAKHIRAN I    ( COKLAT ) PEMUTAKHIRAN II    ( HIJAU ) PEMUTAKHIRAN III    ( UNGU ) PEMUTAKHIRAN IV

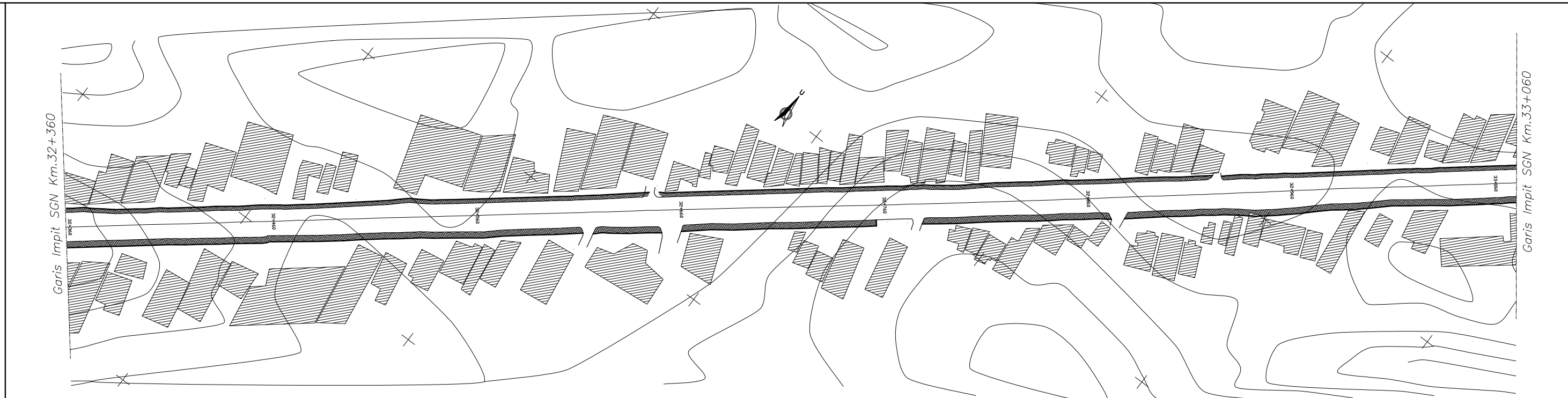
KETERANGAN GAMBAR DAPAT DILIHAT PADA LEMBAR LEGENDA




SGN KM. 32+360 S/D KM. 33+060

GAMBAR SITUASI DAN POTONGAN

ALINYEMEN HORIZONTAL  
SKALA LEBAR 1 : 2000 SKALA MEMANJANG 1 : 2000



ALINYEMEN VERTIKAL  
SKALA TEGAK 1 : 500  
SKALA MEMANJANG 1 : 2000



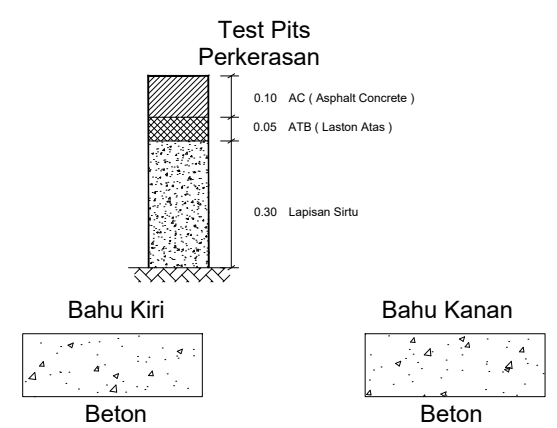
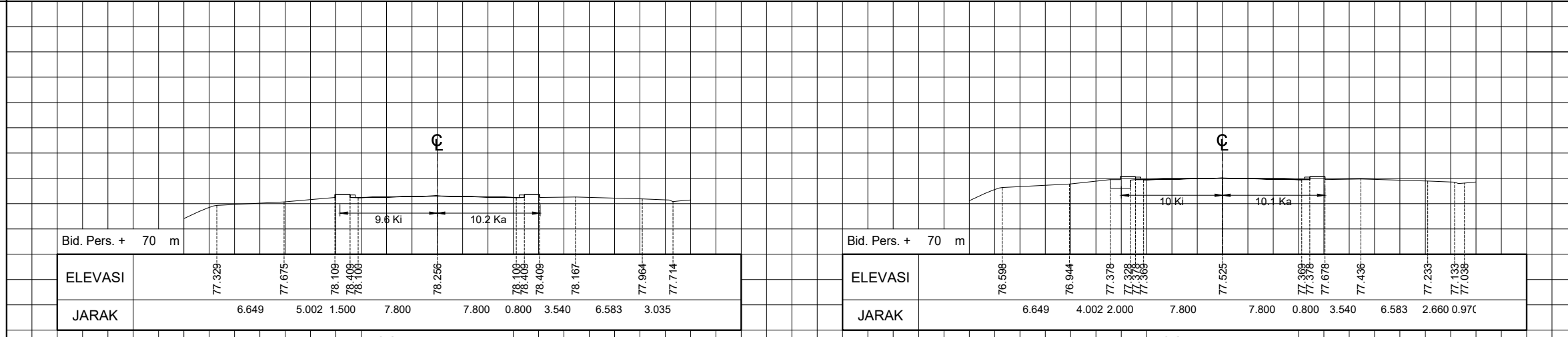
KETINGGIAN  
MUKA  
AS JALAN

81.684	79.406	78.393	78.402	78.860	78.392	78.256	78.008	75.988	75.869	77.170	78.125	78.035	76.971	77.525	77.486
--------	--------	--------	--------	--------	--------	--------	--------	--------	--------	--------	--------	--------	--------	--------	--------

SGN  
KM

32+360	32+460	32+560	32+660	32+760	32+860	32+960	33+060
--------	--------	--------	--------	--------	--------	--------	--------

PENAMPANG MELINTANG  
SKALA TEGAK 1 : 500 MEMANJANG 1 : 500



( HITAM ) GAMBAR ASLI    ( BIRU ) PEMUTAKHIRAN I    ( COKLAT ) PEMUTAKHIRAN II    ( HIJAU ) PEMUTAKHIRAN III    ( UNGU ) PEMUTAKHIRAN IV

KETERANGAN GAMBAR DAPAT DILIHT PADA LEMBAR LEGENDA



