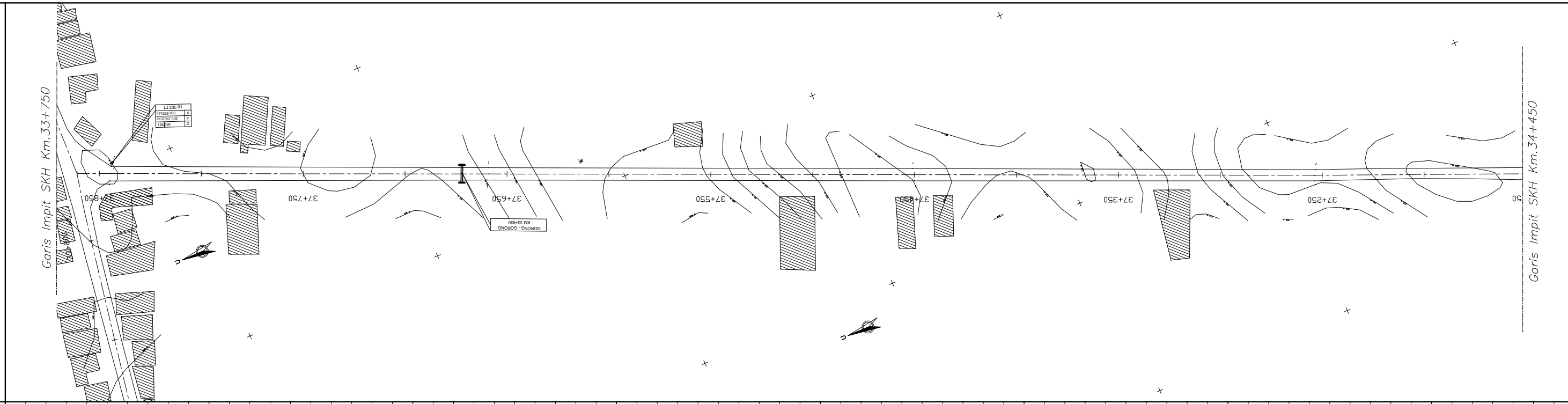




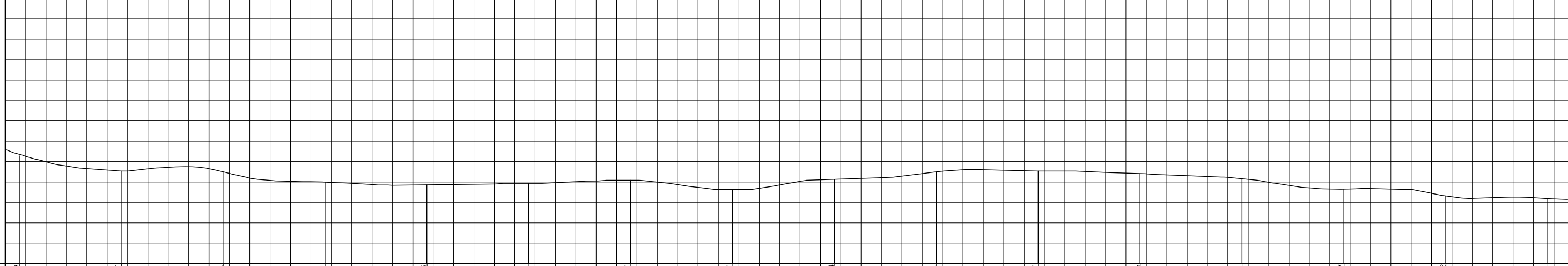
SKH KM. 33+750 S/D KM. 34+450

GAMBAR SITUASI DAN POTONGAN

ALINYEMEN HORIZONTAL  
SKALA LEBAR 1 : 2000 SKALA MEMANJANG 1 : 2000



ALINYEMEN VERTIKAL  
SKALA TEGAK 1 : 500  
SKALA MEMANJANG 1 : 2000



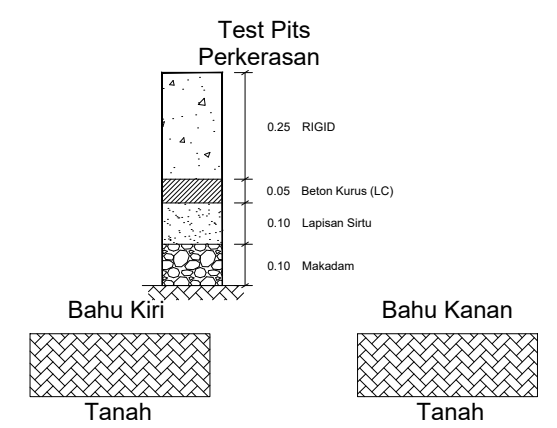
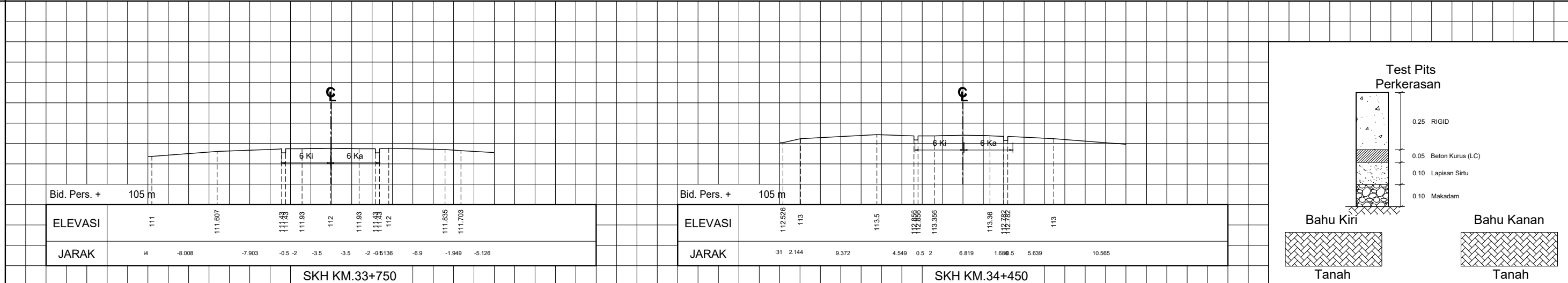
KETINGGIAN  
MUKA  
AS JALAN

160.039	149.137	148.631	141.980	140.205	141.137	143.137	137.137	143.774	148.651	149.137	147.506	144.091	137.427	132.882	131.138
---------	---------	---------	---------	---------	---------	---------	---------	---------	---------	---------	---------	---------	---------	---------	---------

SKH  
KM

33+750	33+850	33+950	34+050	34+150	34+250	34+350	34+450
--------	--------	--------	--------	--------	--------	--------	--------

PENAMPANG MELINTANG  
SKALA TEGAK 1 : 500 MEMANJANG 1 : 500



( HITAM ) GAMBAR ASLI      ( BIRU ) PEMUTAKHIRAN I      ( COKLAT ) PEMUTAKHIRAN II      ( HIJAU ) PEMUTAKHIRAN III      ( UNGU ) PEMUTAKHIRAN IV

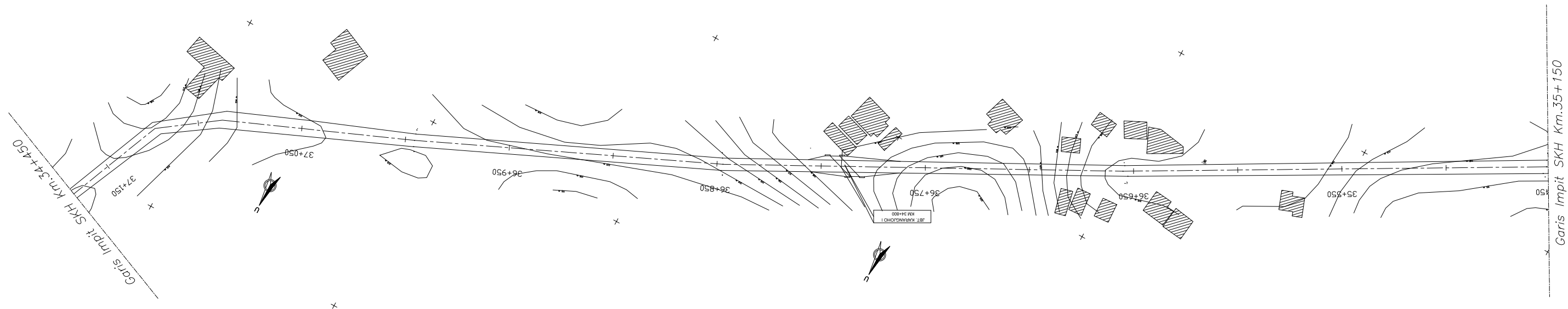
KETERANGAN GAMBAR DAPAT DILIHT PADA LEMBAR LEGENDA



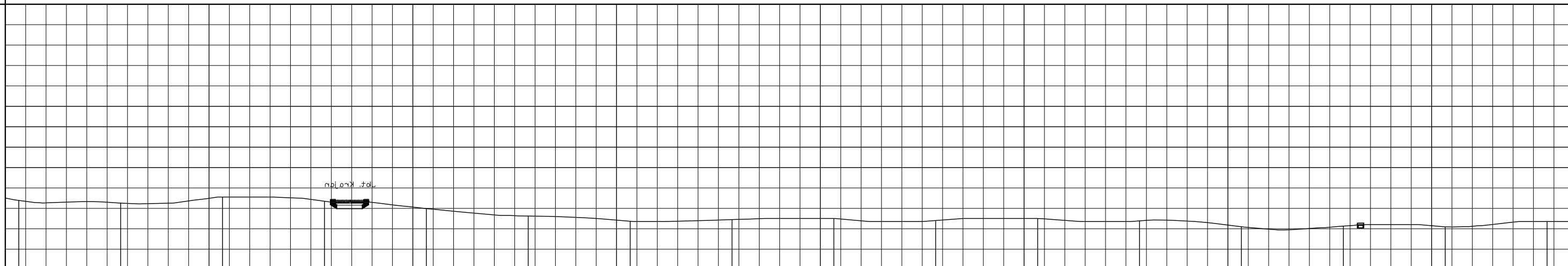
SKH KM. 34+450 S/D KM. 35+150

GAMBAR SITUASI DAN POTONGAN

ALINYEMEN HORIZONTAL  
 SKALA LEBAR 1 : 2000 SKALA MEMANJANG 1 : 2000



ALINYEMEN VERTIKAL  
 SKALA TEGAK 1 : 500  
 SKALA MEMANJANG 1 : 2000



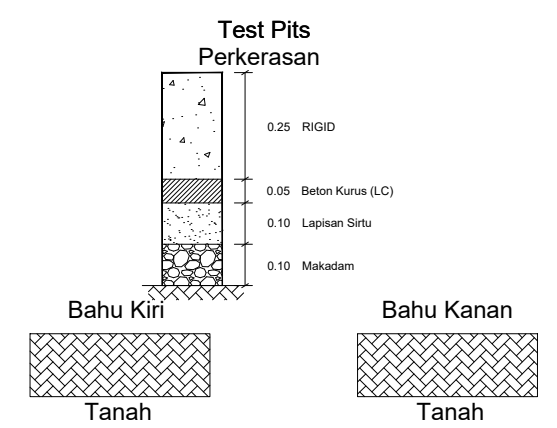
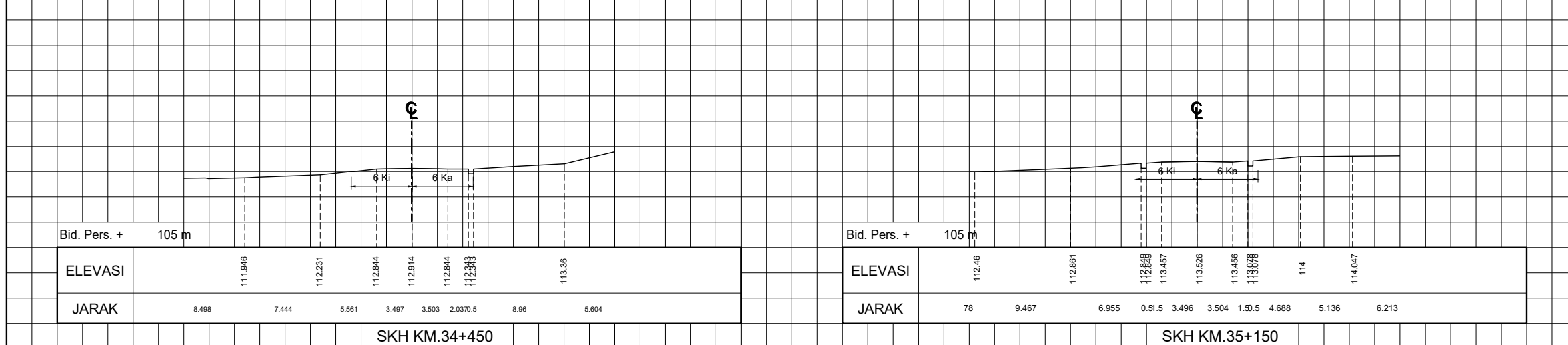
KETINGGIAN  
 MUKA  
 AS JALAN

132.882	131.138	135.137	133.427	127.610	122.721	119.275	120.468	121.137	119.819	121.099	119.617	115.694	116.187	115.692	119.137
---------	---------	---------	---------	---------	---------	---------	---------	---------	---------	---------	---------	---------	---------	---------	---------

SKH  
 KM

34+450	34+550	34+650	34+750	34+850	34+950	35+050	35+150
--------	--------	--------	--------	--------	--------	--------	--------

PENAMPANG MELINTANG  
 SKALA TEGAK 1 : 500 MEMANJANG 1 : 500



( HITAM ) GAMBAR ASLI ( BIRU ) PEMUTAKHIRAN I ( COKLAT ) PEMUTAKHIRAN II ( HIJAU ) PEMUTAKHIRAN III ( UNGU ) PEMUTAKHIRAN IV

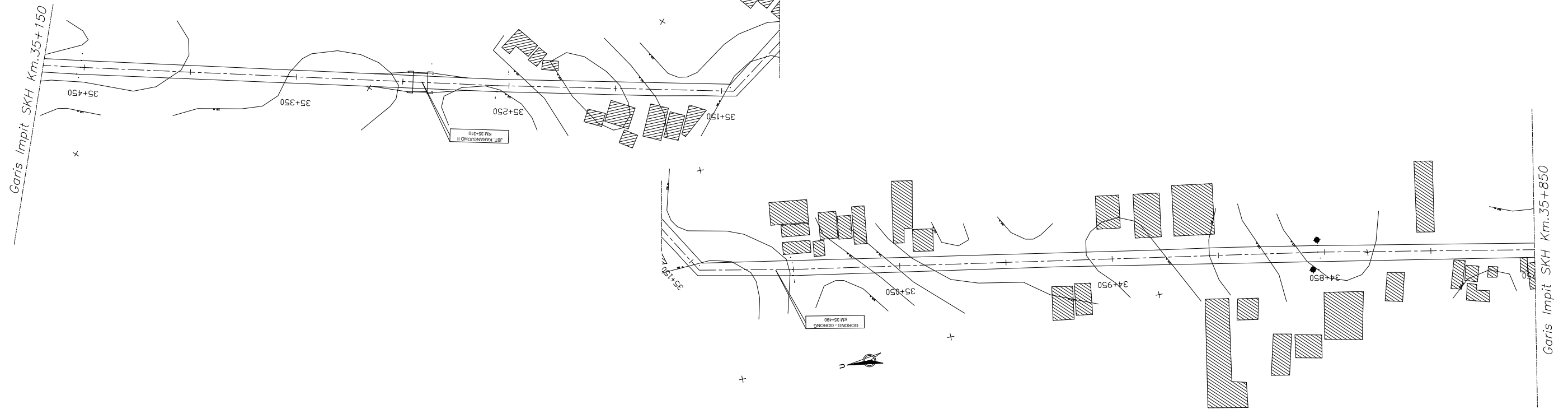
KETERANGAN GAMBAR DAPAT DILIHAT PADA LEMBAR LEGENDA



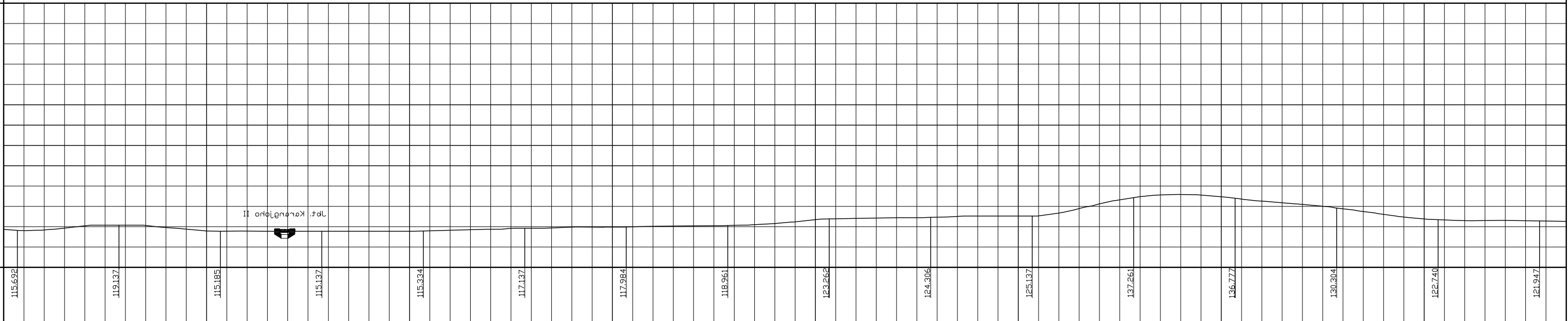
SKH KM. 35+150 S/D KM. 35+850

GAMBAR SITUASI DAN POTONGAN

ALINYEMEN HORIZONTAL  
SKALA LEBAR 1 : 2000 SKALA MEMANJANG 1 : 2000



ALINYEMEN VERTIKAL  
SKALA TEGAK 1 : 500  
SKALA MEMANJANG 1 : 2000



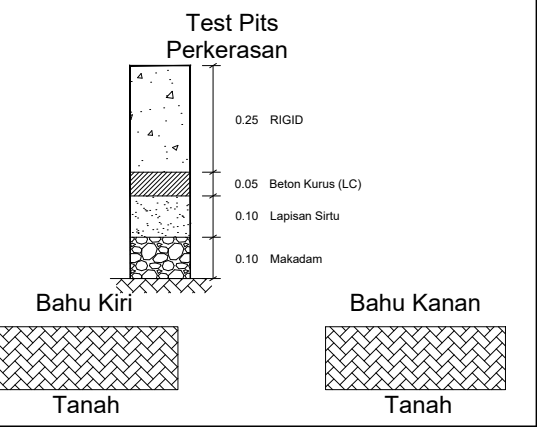
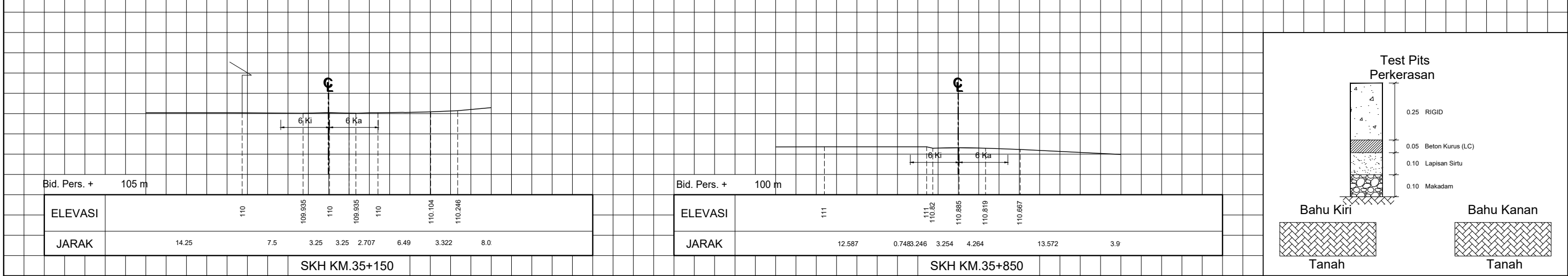
KETINGGIAN  
MUKA  
AS JALAN

115.692	119.137	115.185	115.137	115.334	117.137	117.984	118.961	123.262	124.306	125.137	137.561	136.777	130.304	122.740	121.947
---------	---------	---------	---------	---------	---------	---------	---------	---------	---------	---------	---------	---------	---------	---------	---------

SKH  
KM

35+150	35+250	35+350	35+450	35+550	35+650	35+750	35+850
--------	--------	--------	--------	--------	--------	--------	--------

PENAMPANG MELINTANG  
SKALA TEGAK 1 : 500 MEMANJANG 1 : 500



( HITAM ) GAMBAR ASLI ( BIRU ) PEMUTAKHIRAN I ( COKLAT ) PEMUTAKHIRAN II ( HIJAU ) PEMUTAKHIRAN III ( UNGU ) PEMUTAKHIRAN IV

KETERANGAN GAMBAR DAPAT DILIHAT PADA LEMBAR LEGENDA



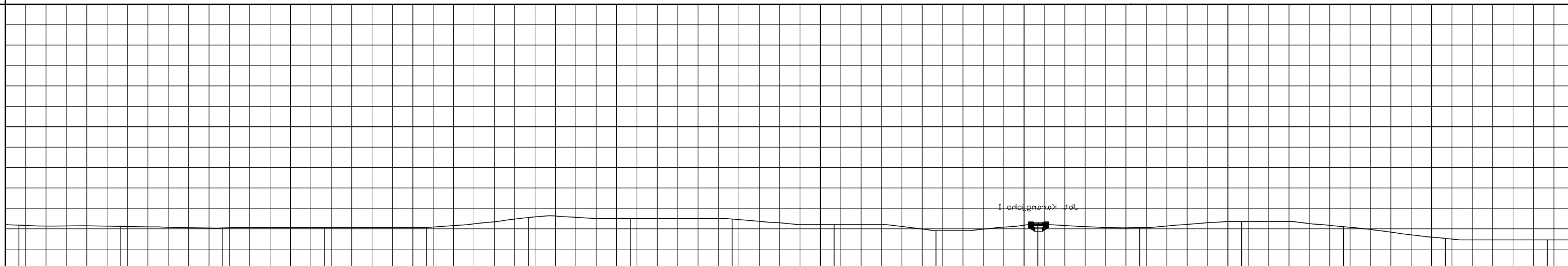
SKH KM. 35+850 S/D KM. 36+550

GAMBAR SITUASI DAN POTONGAN

ALINYEMEN HORIZONTAL  
 SKALA LEBAR 1 : 2000 SKALA MEMANJANG 1 : 2000



ALINYEMEN VERTIKAL  
 SKALA TEGAK 1 : 500  
 SKALA MEMANJANG 1 : 2000



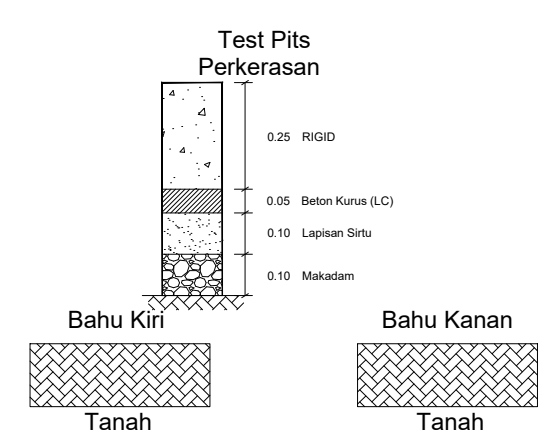
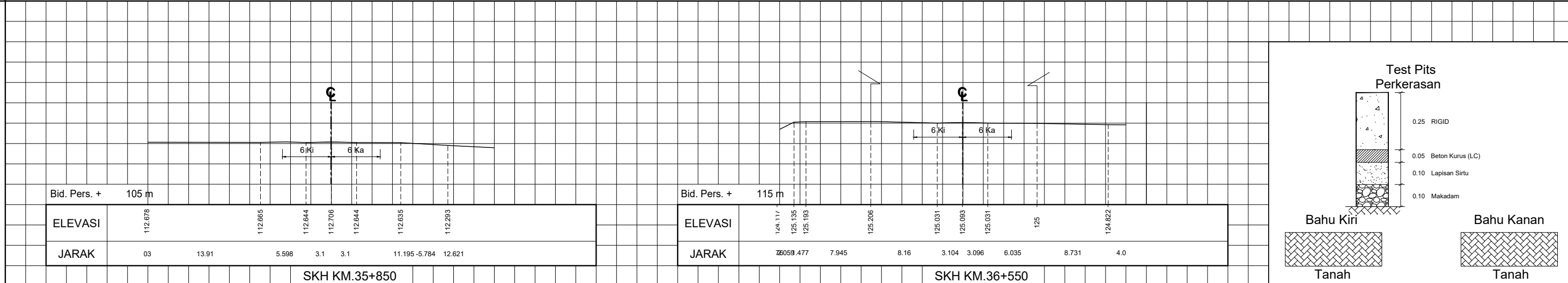
KETINGGIAN  
 MUKA  
 AS JALAN

114.30	113.93	112.91	113.00	113.00	115.42	116.00	116.00	114.00	112.90	113.43	112.96	114.82	114.02	110.18	109.00
--------	--------	--------	--------	--------	--------	--------	--------	--------	--------	--------	--------	--------	--------	--------	--------

SKH  
 KM

35+850	35+950	36+050	36+150	36+250	36+350	36+450	36+550
--------	--------	--------	--------	--------	--------	--------	--------

PENAMPANG MELINTANG  
 SKALA TEGAK 1 : 500 MEMANJANG 1 : 500



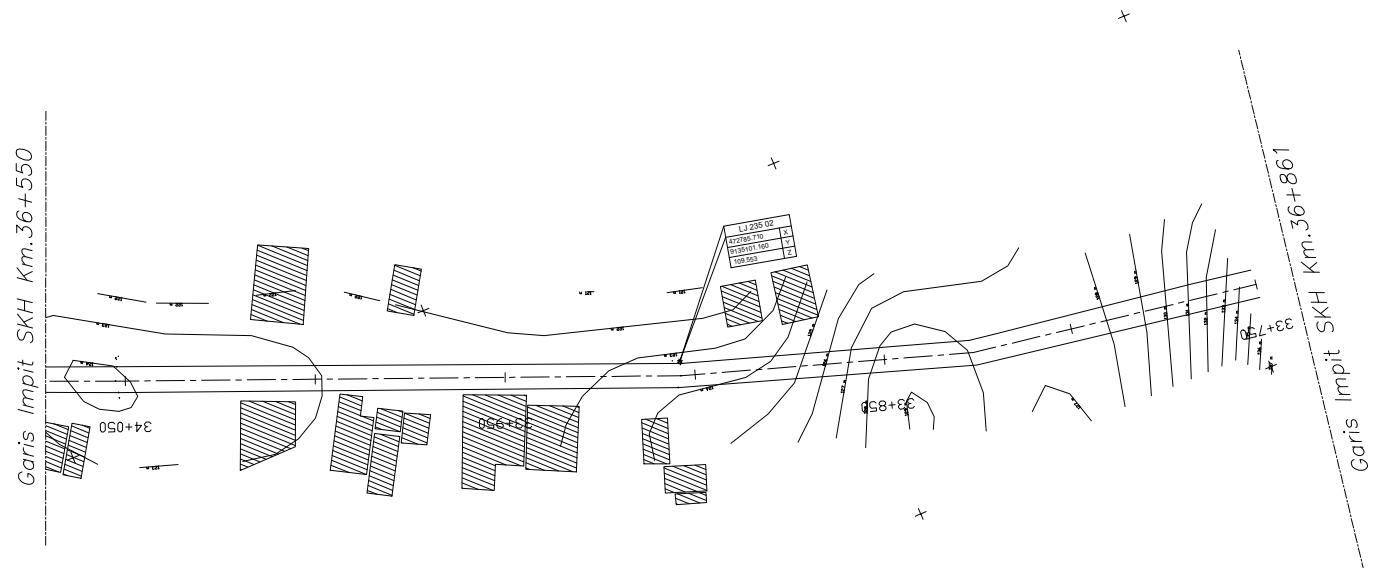
( HITAM ) GAMBAR ASLI ( BIRU ) PEMUTAKHIRAN I ( COKLAT ) PEMUTAKHIRAN II ( HIJAU ) PEMUTAKHIRAN III ( UNGU ) PEMUTAKHIRAN IV

KETERANGAN GAMBAR DAPAT DILIHT PADA LEMBAR LEGENDA




GAMBAR SITUASI DAN POTONGAN

ALINYEMEN HORIZONTAL  
SKALA LEBAR 1 : 2000 SKALA MEMANJANG 1 : 2000



ALINYEMEN VERTIKAL  
SKALA TEGAK 1 : 500  
SKALA MEMANJANG 1 : 2000



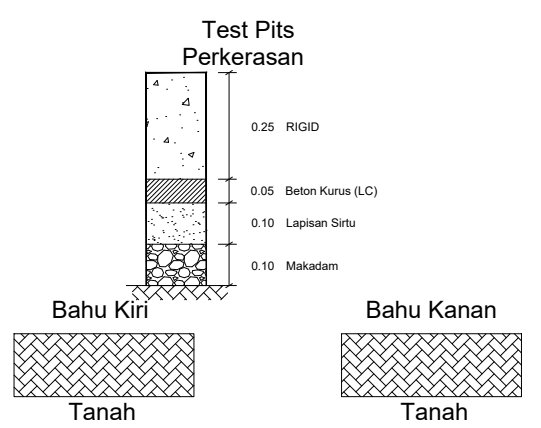
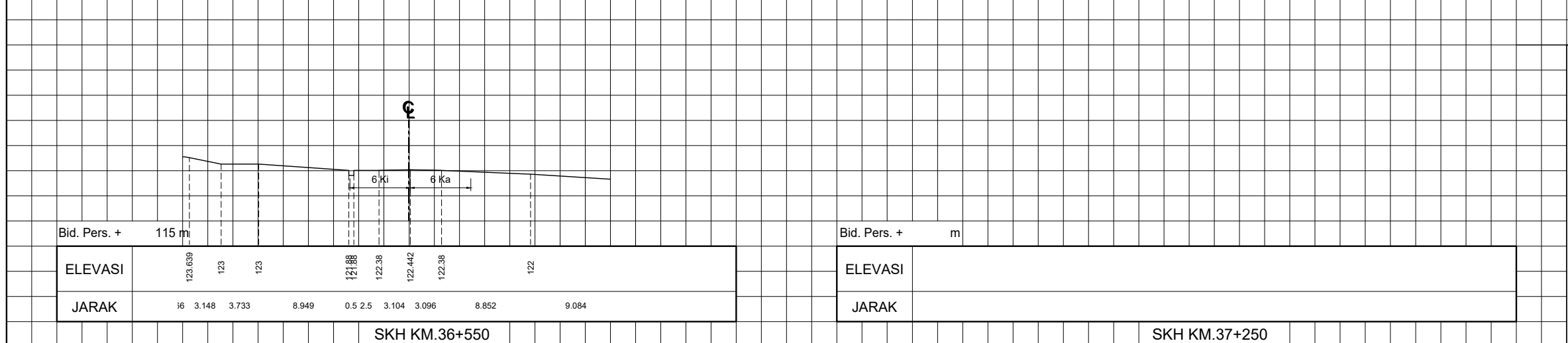
KETINGGIAN  
MUKA  
AS JALAN

114.078	113.137	116.995	118.552	118.202	116.815	115.137
---------	---------	---------	---------	---------	---------	---------

SKH  
KM

36+550	36+650	36+750	36+850	36+950	37+050	37+150	37+250
--------	--------	--------	--------	--------	--------	--------	--------

PENAMPANG MELINTANG  
SKALA TEGAK 1 : 500 MEMANJANG 1 : 500



SKH KM.36+550      SKH KM.37+250

( HITAM ) GAMBAR ASLI    ( BIRU ) PEMUTAKHIRAN I    ( COKLAT ) PEMUTAKHIRAN II    ( HIJAU ) PEMUTAKHIRAN III    ( UNGU ) PEMUTAKHIRAN IV

KETERANGAN GAMBAR DAPAT DILIHAT PADA LEMBAR LEGENDA