




DPU BINA MARGA & CIPTA KARYA

PROVINSI JAWA TENGAH

LAPORAN DATA JEMBATAN

KAYU LAWANG III



1	BPJ	MAGELANG
2	Jenis Aset	JEMBATAN
3	Kelompok	PROVINSI
4	Nama Jembatan	KAYU LAWANG III
5	Latitude	-7.69920000000
6	Longitude	110.00770000000
7	Konstruksi	Beton bertulang
8	Tinggi	5,0 m
9	No. Jembatan	24170013,004
10	Tipe BB	B
11	Jumlah Bentan	1
12	Panjang Jembatan	4,6
13	Lebar Jembatan	6,5
14	Kondisi	0
15	Tipe BA	PTI
16	Tipe P	LS
17	Kondisi BA	0
18	Bal Bahan 1	Beton bertulang
19	Bal Bahan 2	Aspal
21	Bas Bahan 1	Beton bertulang
21	Bas Bahan 2	Baja
22	BB Bahan	Pasangan Batu
23	B Tipe	Langsung
24	Jumlah Bentang	1
25	Kondisi Umum	Jembatan baru dan tanpa kerusakan
26	Saran	PAPAN NAMA TIDAK ADA